



ТЕРРИТОРИАЛЬНЫЙ ОРГАН
ФЕДЕРАЛЬНОЙ СЛУЖБЫ
ГОСУДАРСТВЕННОЙ СТАТИСТИКИ
ПО ВОЛГОГРАДСКОЙ ОБЛАСТИ

Индексы потребительских цен в Волгоградской области



сентябрь 2023 года



ТЕРРИТОРИАЛЬНЫЙ ОРГАН
ФЕДЕРАЛЬНОЙ СЛУЖБЫ
ГОСУДАРСТВЕННОЙ СТАТИСТИКИ
ПО ВОЛГОГРАДСКОЙ ОБЛАСТИ

Индексы потребительских цен

в Волгоградской области

сентябрь 2023 года

01

Индексы потребительских цен

02

Индексы цен на отдельные группы и виды
продовольственных товаров

03

Индексы цен на отдельные группы непродовольственных
товаров

04

Индексы цен на топливо

05

Индексы цен и тарифов на услуги





ИНДЕКСЫ ПОТРЕБИТЕЛЬСКИХ ЦЕН

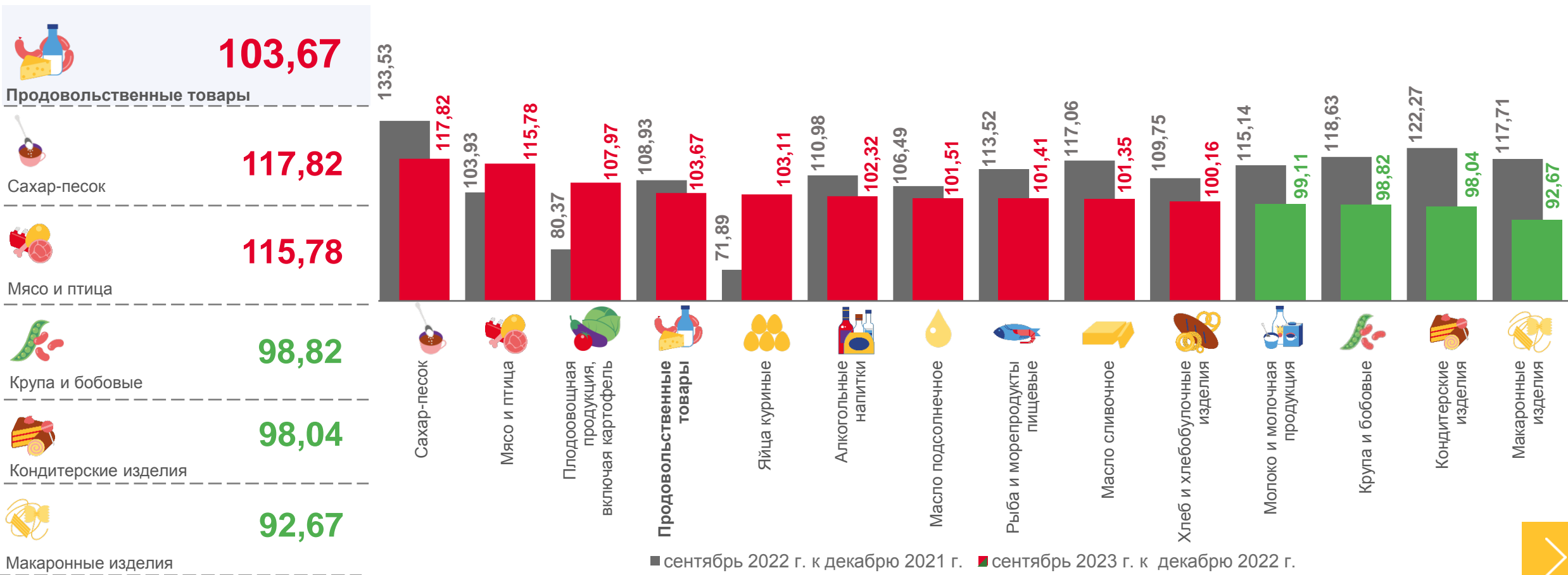
сентябрь 2023 г. в % к декабрю предыдущего года





ИНДЕКСЫ ЦЕН НА ОТДЕЛЬНЫЕ ГРУППЫ И ВИДЫ ПРОДОВОЛЬСТВЕННЫХ ТОВАРОВ

сентябрь 2023 г. в % к декабрю предыдущего года



■ сентябрь 2022 г. к декабрю 2021 г. ■ сентябрь 2023 г. к декабрю 2022 г.





ИНДЕКСЫ ЦЕН НА КРУПУ И БОБОВЫЕ

сентябрь 2023 г. в % к декабрю предыдущего года



98,82

Крупа и бобовые



114,65

Рис шлифованный



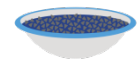
94,78

Пшено



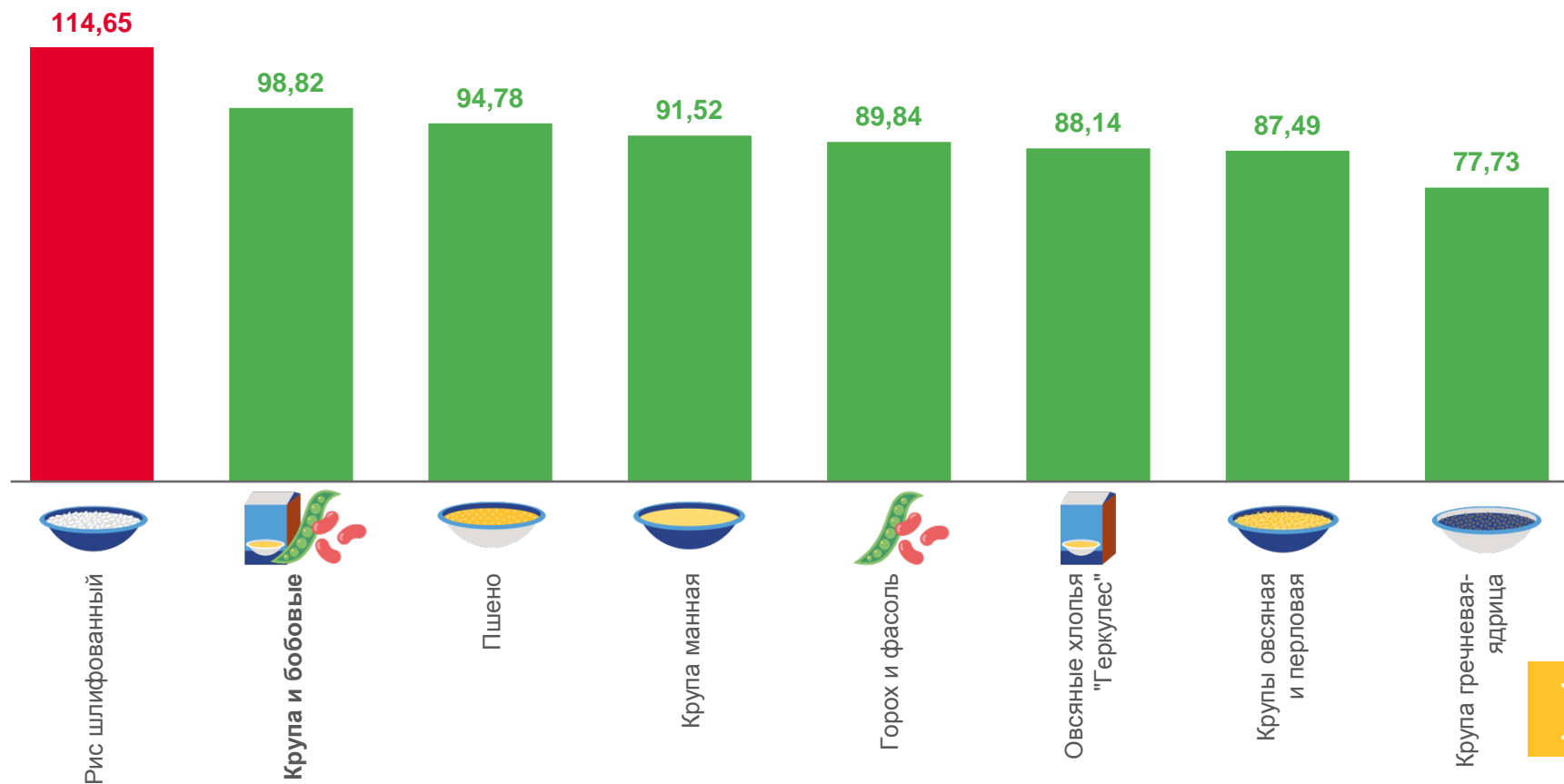
87,49

Крупы овсяная и перловая



77,73

Крупа гречневая-ядрица





ИНДЕКСЫ ЦЕН НА ХЛЕБ И ХЛЕБОБУЛОЧНЫЕ ИЗДЕЛИЯ

сентябрь 2023 г. в % к декабрю предыдущего года



100,16

Хлеб и хлебобулочные изделия



100,81

Хлеб из ржаной муки и из смеси
муки ржаной и пшеничной



100,50

Бараночные изделия



98,87

Булочные изделия сдобные из муки
высшего сорта штучные



98,04

Хлопья из злаков
(сухие завтраки)





ИНДЕКСЫ ЦЕН НА ПЛОДОВООЩНУЮ ПРОДУКЦИЮ

сентябрь 2023 г. в % к декабрю предыдущего года



107,97

Плодоовощная продукция,
включая картофель



167,22

Апельсины



160,08

Лимоны



157,19

Виноград



91,63

Свёкла столовая



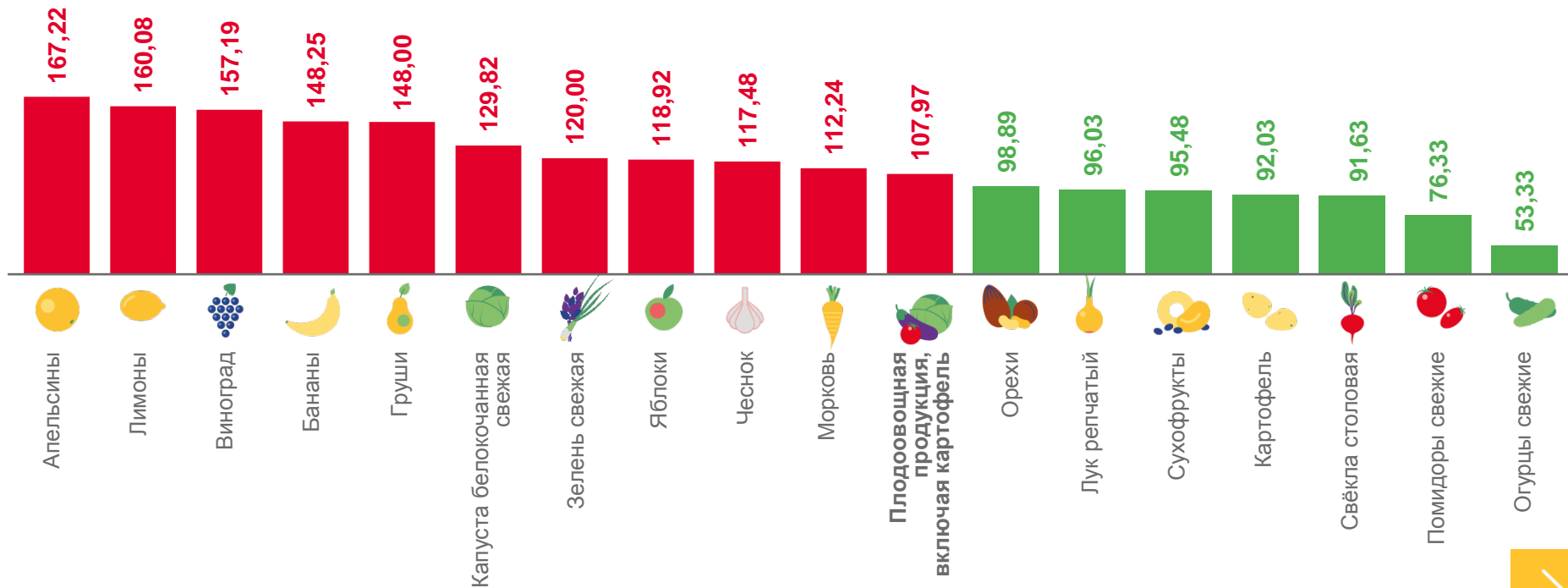
76,33

Помидоры свежие



53,33

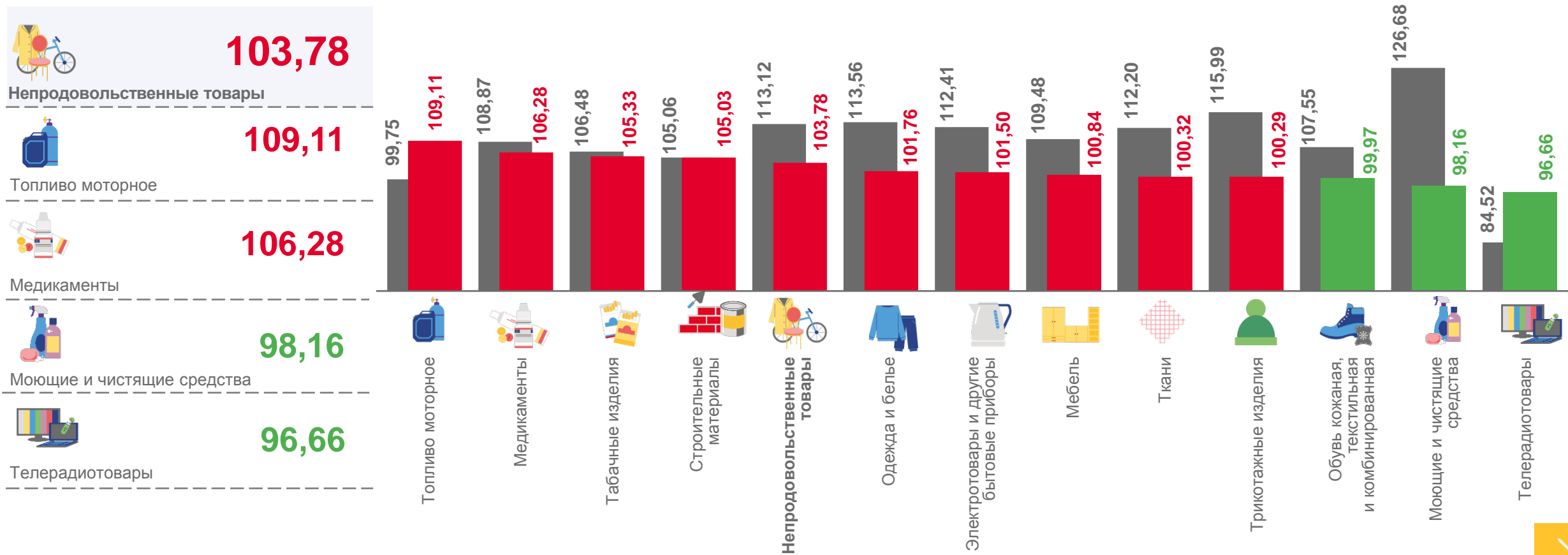
Огурцы свежие





ИНДЕКСЫ ЦЕН НА ОТДЕЛЬНЫЕ ГРУППЫ НЕПРОДОВОЛЬСТВЕННЫХ ТОВАРОВ

сентябрь 2023 г. в % к декабрю предыдущего года



■ сентябрь 2022 г. к декабрю 2021 г. ■ сентябрь 2023 г. к декабрю 2022 г.

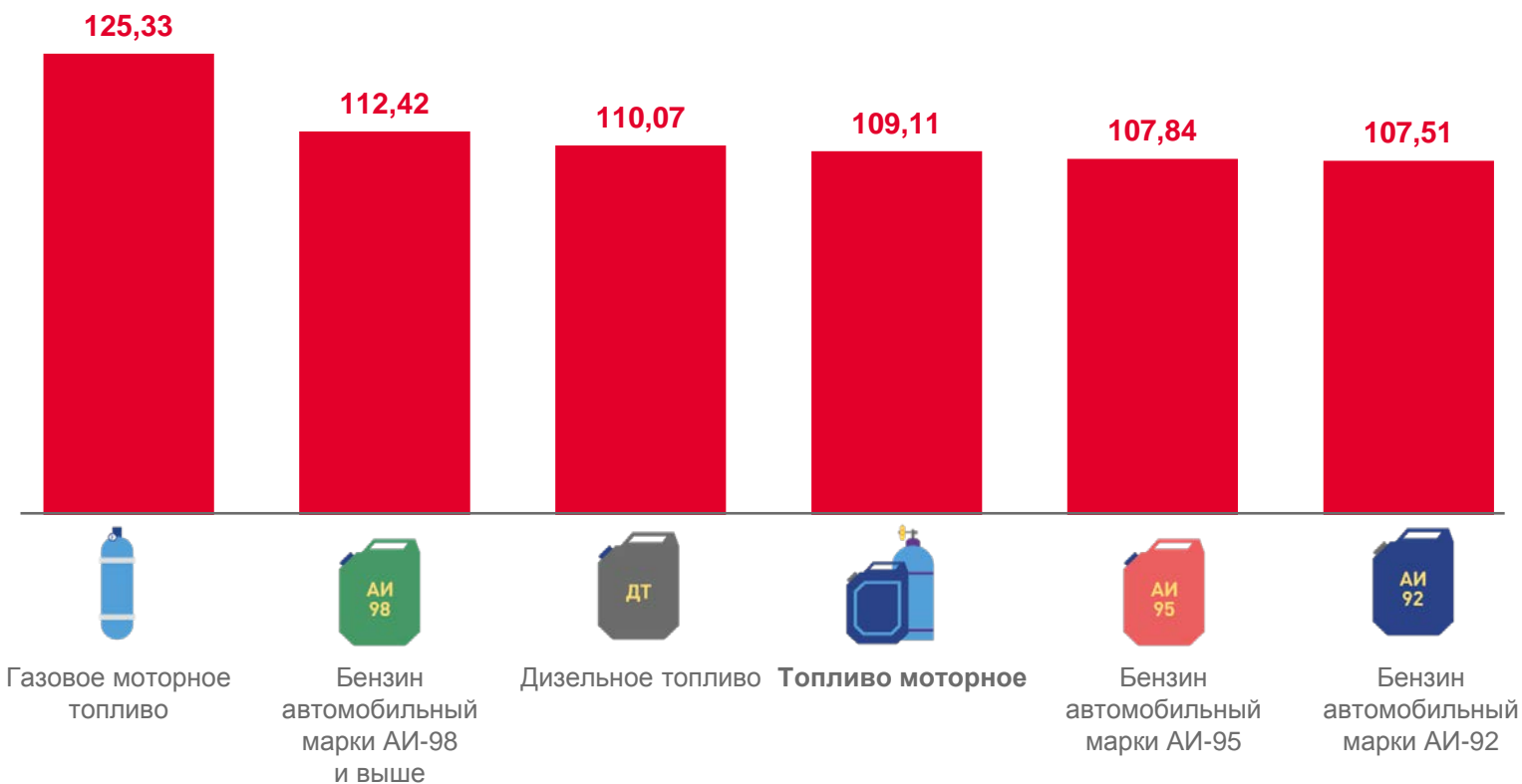




ИНДЕКСЫ ЦЕН НА ТОПЛИВО МОТОРНОЕ

сентябрь 2023 г. в % к декабрю предыдущего года

	109,11
Топливо моторное	
	125,33
Газовое моторное топливо	
	112,42
Бензин автомобильный марки АИ-98	
	107,84
Бензин автомобильный марки АИ-95	
	107,51
Бензин автомобильный марки АИ-92	





ИНДЕКСЫ ЦЕН НА ЭЛЕКТРОТОВАРЫ И ДРУГИЕ БЫТОВЫЕ ПРИБОРЫ

сентябрь 2023 г. в % к декабрю предыдущего года



101,50

Электротовары и другие бытовые приборы



120,39

Лампа энергосберегающая



110,39

Плита бытовая



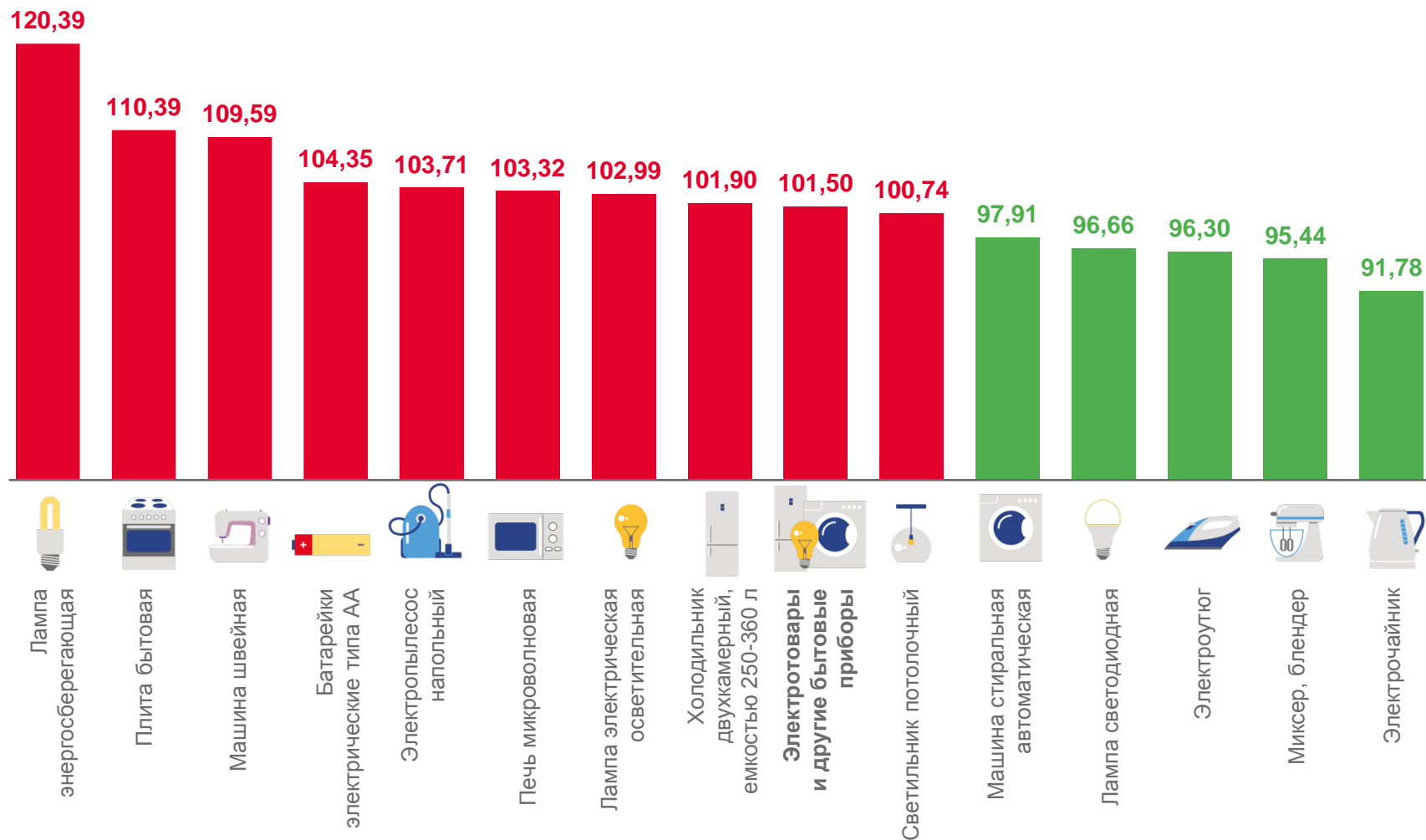
95,44

Миксер, блендер



91,78

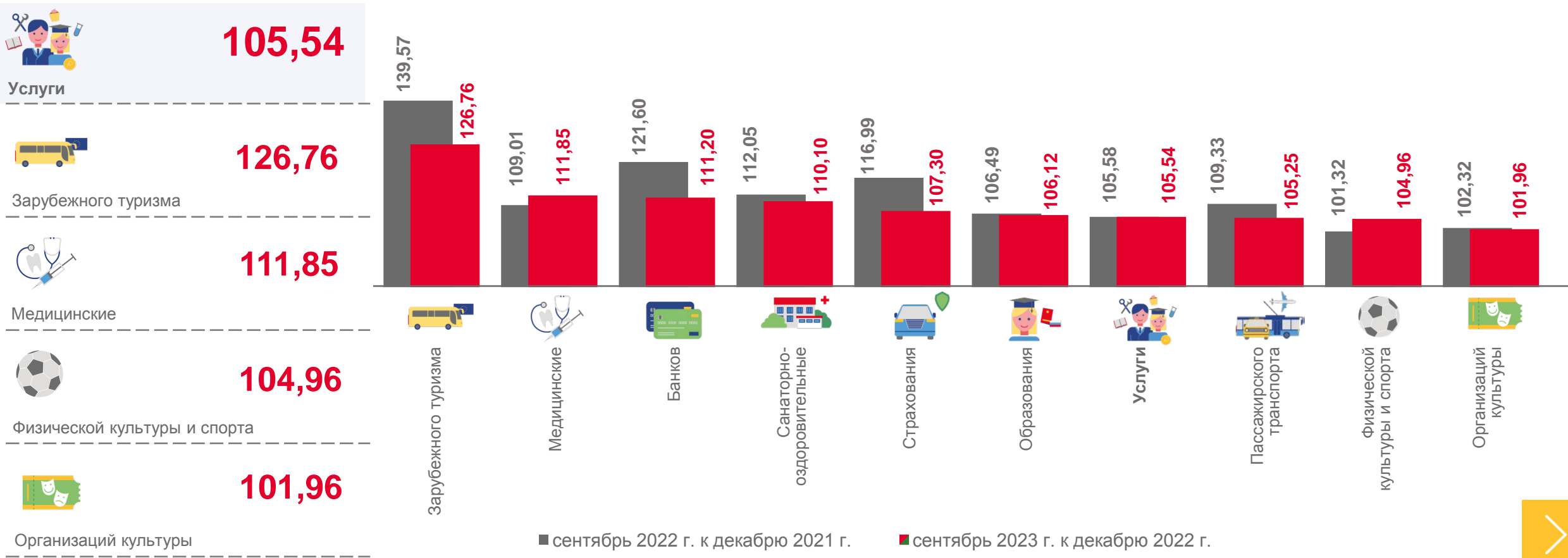
Электрочайник





ИНДЕКСЫ ЦЕН И ТАРИФОВ НА УСЛУГИ

сентябрь 2023 г. в % к декабрю предыдущего года





ИНДЕКСЫ ЦЕН НА МЕДИЦИНСКИЕ УСЛУГИ

сентябрь 2023 г. в % к декабрю предыдущего года



111,85

Медицинские услуги



122,36

Ультразвуковое исследование брюшной полости



121,47

Удаление зуба под местным обезболиванием



120,27

Лечебный массаж



105,66

Изготовление коронки



101,76

Пребывание пациента в круглосуточном стационаре

